

e-UtilityReport



Podání žádosti
o vyjádření k existenci sítí
přes internet

Nově v celé ČR

KROK 1: Internetový prohlížeč

- » Spusťte si Váš oblíbený internetový prohlížeč
- » Zadejte adresu <http://verejnost.mawis.eu/>



KROK 2: Vstup do služby

- » Klikněte na Žádost o vyjádření

Veřejný přístup

Žádost o vyjádření




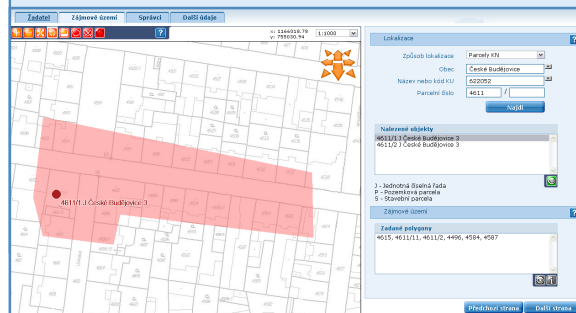
KROK 3: Žadatel

- » Vyberte důvod žádosti
- » Vyplňte údaje o žadateli a stavebníkovi (investor)
- » Zadejte způsob lokalizace



KROK 4: Zájmové území

- » Upřesněte lokalizaci dle adresy (parcely KN), nebo navigačními tlačítky
- » Zakreslete zájmové území pomocí ikony  a potvrďte klávesou Enter
- » Zadejte popis polygonu (seznam dotčených parcel)



KROK 5: Správci

- » Vyberte správce, pro které si přejete žádost vytvořit
- » Určete způsob převzetí vyjádření



KROK 6: Další údaje

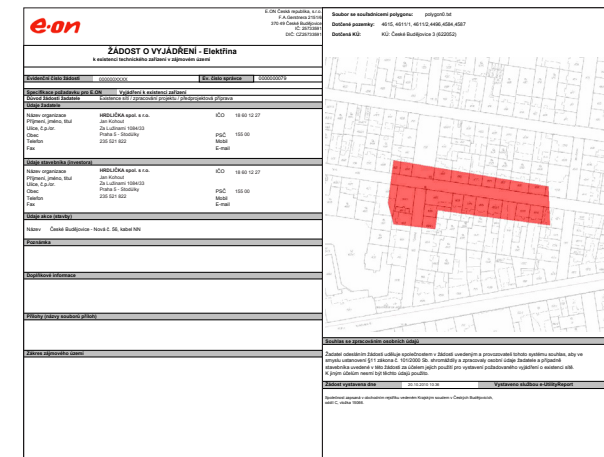
- » Vyplňte název akce (stavby)
- » Připojte přílohy, pokud jsou vyžadovány
- » Klikněte na Odeslat

Odeslat



KROK 7: Rekapitulace

- » Informace o vytvoření (předání) žádosti
- » Zde si můžete stáhnout žádost pro konkrétní správce ve formátu PDF



Ukázka vytvořené žádosti

Města zapojená do služby e-UtilityReport



Město Rokycany získalo
za službu e-UtilityReport ocenění
Zlatý erb 2011 v Plzeňském kraji